



CONFIRMADOS

119

Novos casos confirmados em:
6 de jun. de 2021

3

Novos óbitos em:
6 de jun. de 2021

Em Foz do Iguaçu, foram registrados:

38.184

Casos confirmados de COVID-19

36.539 Recuperados **95,69%**

529 Isolamento Domiciliar **1,39%**

156 Internados Leito COVID - Foz do Iguaçu **0,41%**

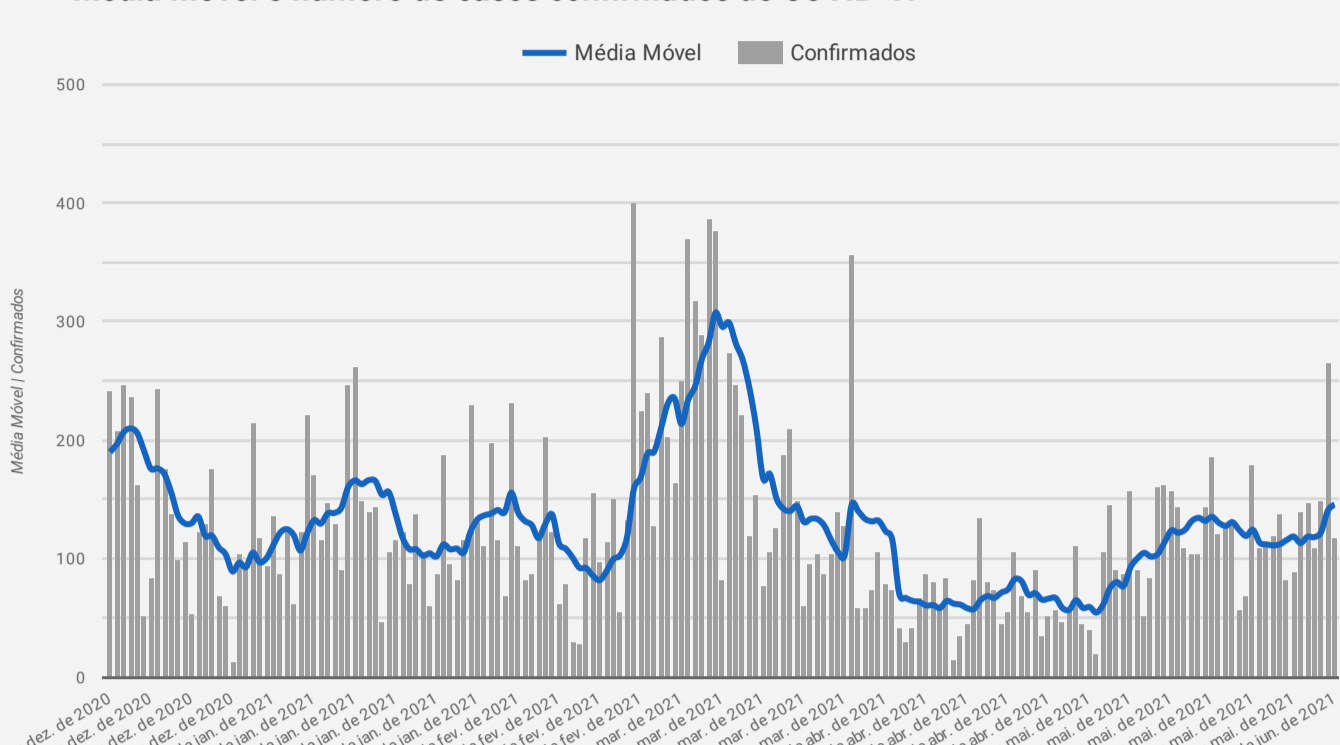
33 Internados Outra unidade hospitalar **0,09%**

927 Óbitos **2,43%**



MÉDIA MÓVEL

Média móvel e número de casos confirmados de COVID-19



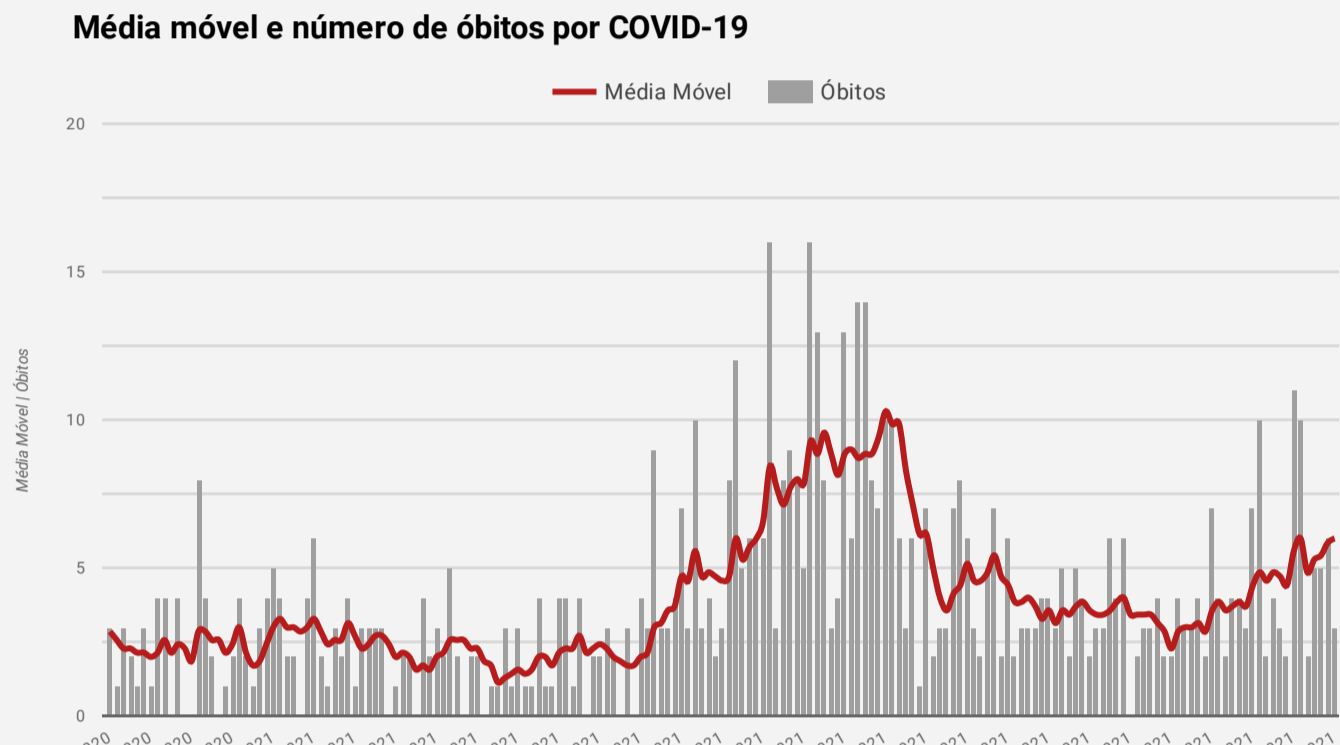
Descrição da média móvel

Data	Resultado	Descrição	Média Móv...
6 de jun. de 2021	▲	O número diário de casos de COVID-19 aumentou em comparação à 14 dias atrás	145,71
5 de jun. de 2021	—	O número diário de casos de COVID-19 manteve-se similar em comparação à 14 dias atrás	140,57

Qual o significado do símbolo no resultado?

- ▲ = Alta (nº de casos confirmados aumentou em comparação à 2 semanas anteriores)
- = Estabilidade (nº de casos confirmados manteve-se similar em comparação à 2 semanas anteriores)
- ▼ = Queda (nº de casos confirmados diminuiu em comparação à 2 semanas anteriores)

Média móvel e número de óbitos por COVID-19



Descrição da média móvel

Data	Resultado	Descrição	Média Móv...
6 de jun. de 2021	▲	O número diário de óbitos por COVID-19 aumentou em comparação à 14 dias atrás	6
5 de jun. de 2021	▲	O número diário de óbitos por COVID-19 aumentou em comparação à 14 dias atrás	5,86

Qual o significado do símbolo no resultado?

- ▲ = Alta (nº de óbitos aumentou em comparação à 2 semanas anteriores)
- = Estabilidade (nº de óbitos manteve-se similar em comparação à 2 semanas anteriores)
- ▼ = Queda (nº de óbitos diminuiu em comparação à 2 semanas anteriores)



OCUPAÇÃO DE LEITOS

Ocupação de leitos por Hospital

Leitos UTI

Hospital	Existentes	Em Utilização	Taxa de Ocupação
Hospital Municipal Padre Germano Lauck	70	70	100%
Hospital Ministro Costa Cavalcanti	55	48	87%
Total UTI	125	118	94%

Leitos Enfermaria

Hospital	Existentes	Em Utilização	Taxa de Ocupação
Hospital Municipal Padre Germano Lauck	67	53	79%
Hospital Ministro Costa Cavalcanti	22	21	95%
Total Enfermaria	89	74	83%

Número de internados leitos COVID-19 segundo município de residência

Município	Regional de Saúde	UTI 1	Enfermaria Adulto 2	Pediatria
Foz do Iguaçu	9ª Regional de Saúde	96	64	2
Outras localidades	Outros	8	5	0
Santa Terezinha de Itaipu	9ª Regional de Saúde	7	2	0
Matelândia	9ª Regional de Saúde	3	0	0
Medianeira	9ª Regional de Saúde	2	0	0
São Miguel do Iguaçu	9ª Regional de Saúde	1	1	0
Serranópolis	9ª Regional de Saúde	1	0	0
Ramilândia	9ª Regional de Saúde	0	0	0
Total geral		118	72	2



PANORAMA



Mundo



Brasil



Paraná



9ª Regional



Foz do Iguaçu

Casos	172.242.495	16.841.408	1.109.663	55.668	38.184
Óbitos	3.709.397	470.842	26.864	1.187	927
Letalidade	2,15%	2,80%	2,42%	2,13%	2,43%

Fonte: Dados Mundo obtidos da Organização Mundial da Saúde. Dados Brasil obtidos do Painel Coronavírus Brasil do Ministério da Saúde. Dados Paraná e 9ª Regional obtidos do Informe Epidemiológico da Secretaria Estadual da Saúde do Paraná. Dados Foz do Iguaçu obtidos da Vigilância Epidemiológica do município de Foz do Iguaçu. Dados preliminares sujeitos a alterações.




PERFIL DOS CASOS CONFIRMADOS

Confirmados por Faixa Etária



Confirmados por Sexo



EXAMES LABORATORIAIS

Em Foz do Iguaçu, foram realizadas:

95.218

Investigações

38.184

Confirmados

57.034

Negativos

30.790

RT-PCR

7.237

Testes Rápidos

157

Clínico-Epidemiológico